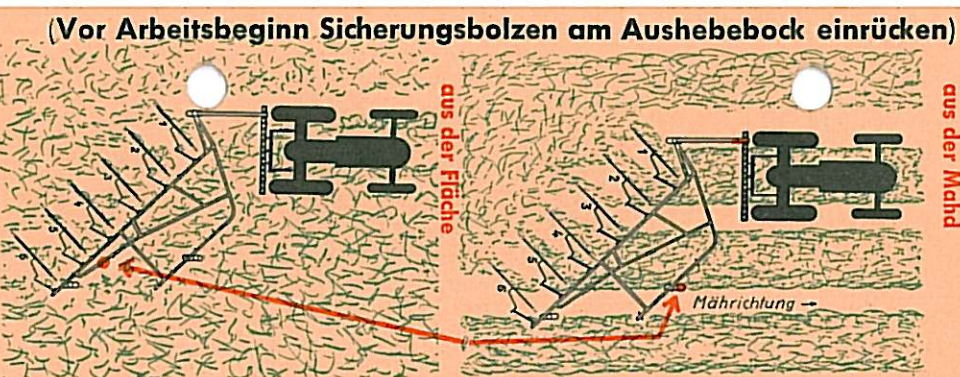


## Lüften (Einzelradwenden)

aus der Mahd



Fahrweise in Mährichtung

Alle Sternräder in Feder einhängen.

HEUMA etwa 60 cm links von Schleppermitte anhängen.

Feststeller lösen, dann alle Sternräder am langen Holm herauschwenken.

Rechtes Laufrad nicht feststellen.

Fahrttempo zügig.



Fahrweise entgegengesetzt wie zuvor bearbeitet.

## Mittelschwaden aus der Fläche

2 Mittelschwaden ziehen in einem Arbeitsgang  
(1 Meter Schwadabstand)

In Arbeitsgruppen zu je 3 Sternrädern. Etwa 40 cm rechts von Schleppermitte anhängen.

Alle Sternräder in Feder leichte Bodenberührung.



Breite bei Schwaden in Loch 2 einstellen.

Allgäuer Loreihen: Breite Loch 4, Anhängung 40 cm rechts von Schleppermitte. Rechtes Laufrad nur am Hang einstellen.

Fahrweise und -tempo beliebig.

### 2 Mittelschwaden wenden

Wie oben, Arbeitsbreite Loch 2, Loreihen Loch 3. Entgegen der gezogenen Fahrtrichtung wenden.

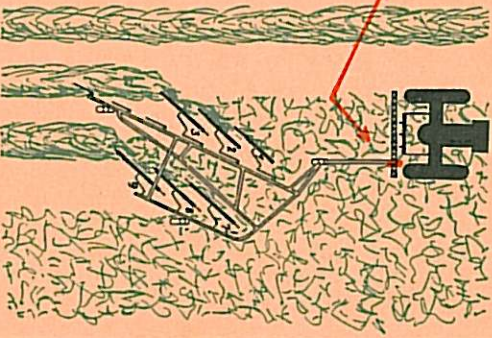
**Breiten**  
Einstellung wie zuvor, nur Arbeitsbreite Loch 5, Sternräder in Keilen auf halbe Schwadhöhe. Entgegen der vorherigen Fahrtrichtung in zügigem Tempo breitstreuen.

### 2 Mittelschwaden aus der Fläche ziehen

(1,28 Meter Schwadabstand)  
Sternräder in Lager 2, 3, 4, 7, 8, 9  
Anhängung: Schwaden 90 cm rechts von Schleppermitte; Loreihen 1,20 m rechts von Schleppermitte.  
Arbeitsbreite: Schwaden Loch 5-4, Loreihen Loch 6.

**Wenden**  
Einstellung wie beim Ziehen, nur Anhängung 60 cm von Schleppermitte nach rechts. Arbeitsbreite Loch 3, entgegengesetzt fahren wie gezogen.

**Breiten**  
Einstellung wie zuvor, nur Arbeitsbreite Loch 5, Sternräder in Keilen auf halbe Schwadhöhe. Entgegen der vorherigen Fahrtrichtung in zügigem Tempo breitstreuen.



## Zusammenrechen

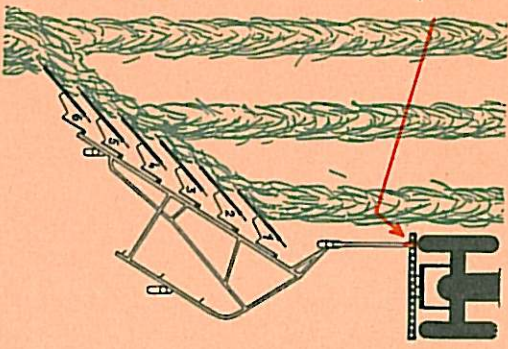
in Großschwaden

Etwa 60 cm links von Schleppermitte anhängen. Sternräder am Boden gerade noch frei drehbar.



Breite in Loch 6 oder 7 einstellen.

Bei Rechenarbeiten an Zäunen, Hecken und Gräben sind die Sternräder 4, 5, 6 am kurzen Holm anzubringen. BreitenEinstellung Loch 8. Hierbei und am Hang rechtes Laufrad mit einstellen, sonst nicht.



**Zuckerrübenblatt** möglichst frisch schwaden; Sternräder zwei Finger breit über dem Boden, nur Futter, nicht Boden berühren lassen.

### Transportstellung

60 cm links von Schleppermitte anhängen. Sternräder ausheben. Sicherungsbolzen am Aushebebock ausrücken! Rechtes Laufrad möglichst nicht feststellen.

